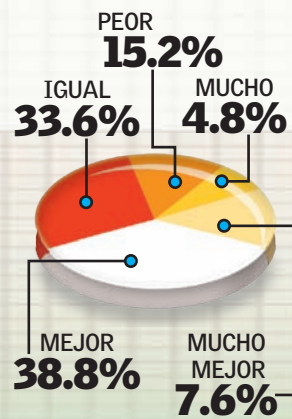




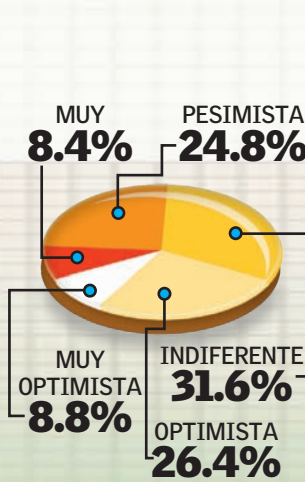
# ENCUESTA SOBRE LA CONFIANZA.

La presente encuesta busca medir la confianza del ciudadano sobre su entorno: el año 2011, su País, la economía y su gobierno. Para medir la confianza en el año que inicia, nos basamos en preguntas sobre lo que espera con respecto al año anterior; en cuanto a su País, para medir la confianza que tiene en su futuro; en cuanto a la economía en forma similar a la medición del índice de confianza del consumidor y referente al gobierno en la confianza en sus gobernantes. Con base en los resultados de la Encuesta Nacional sobre la Confianza del Consumidor (ENCO) que recaban de manera conjunta el Instituto Nacional de Estadística y Geografía y el Banco de México en 32 ciudades del país, las cuales comprenden a la totalidad de las entidades federativas, se calcula el Índice de Confianza del Consumidor (ICC). Éste se conforma de cinco indicadores parciales: dos recogen las opiniones sobre la situación económica actual y esperada del hogar de los entrevistados; otros dos captan las percepciones sobre la situación económica presente y futura del país, y el quinto considera la visión de los consumidores acerca de qué tan propicio es el momento actual para la adquisición de bienes de consumo duradero. Objetivo de la encuesta: determinar la percepción de la ciudadanía leonesa sobre la confianza en el entorno que le rodea.

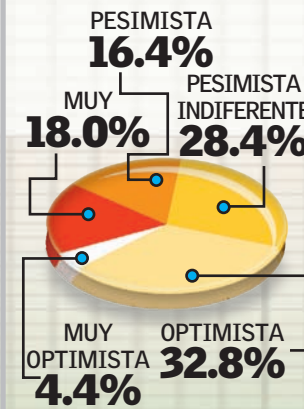
**1.** ¿Considera que el año 2011 es con respecto al año 2010?:



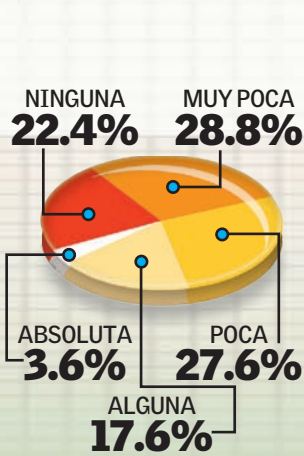
**2.** La visión que Usted tiene de nuestro País es:



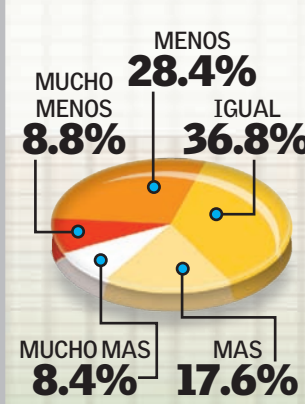
**3.** Considera que los leoneses tenemos una visión sobre el futuro:



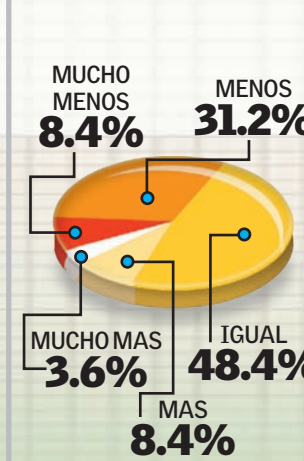
**4.** La confianza que Usted tiene hacia su gobierno es:



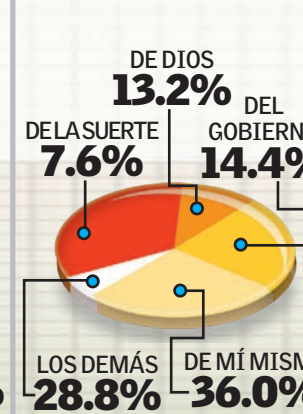
**5.** Usted comparará bienes y servicios en 2011 con respecto al 2010:



**6.** Usted pedirá prestado o adquirirá por crédito en el 2011:



**7.** Tener confianza en el futuro depende de:



**METODOLOGÍA APLICADA:** Se diseñó una encuesta de 7 preguntas, aplicando una prueba piloto a 10 personas. Se seleccionaron áreas geográficas asegurando cubrir el perfil poblacional de deciles del INEGI considerando que la probabilidad de ocurrencia es la misma para todos los estratos. Se utilizó la pirámide poblacional del INEGI para León con muestreo estratificado en llamadas por teléfono entrevistando a 250 personas del área metropolitana El nivel de confianza de las respuestas es del 90%. La encuesta se realizó con estudiantes universitarios (Profesional Asociado y Maestría) que cursan la materia de investigación. Coordinador: JL Palacios.